



# ZÁLEZELSKÝ ZPRAVODAJ



INFORMAČNÍ LIST OBEČNÍHO ZASTUPITELSTVA DOLNÍ ZÁLEZLY



## SLOVO STAROSTY OBCE

Je po třetím veřejném zasedání zastupitelstva obce a věřím, že je také i po zimě a sněžení, že se už všichni těšíme na jarní sluníčko a vypnuté plynové a elektrické kotle domácího topení. Letošní mírnou zimou a skoro beze sněhu obec ušetřila jak na soli, tak posypovém materiálu. Posypový materiál i sudy jsou již svezeny zpět na obecní dvůr a obec je již multikárou zametená a uklizená. Neumím si představit údržbu obce bez multikáry a pracovníků na VPP. Je to nejlacinější způsob, jak údržbu obce zajišťovat v dostatečné kvalitě.

Na základě rozhodnutí výboru českého zahrádkářského svazu, nepořádat tradiční zahrádkářský ples, zastupitelstvo obce rozhodlo začít pořádat obecní plesy. První obecní ples proběhl v pátek 9. února 2007. Při vstupném 50,- Kč na osobu a 5,- Kč za lístek do tomboly se vybralo skoro 10 000,- Kč. Částka bohatě stačila na zaplacení kapely a náklady na tombolu. Díky sponzorským darům si dovoluji tvrdit, že tak bohatá tombola ještě v obci nebyla. Nevzpomínám si, že by někdy v tombole byla jako cena myčka nádobí nebo automatická pračka, vstupenky do pražského divadla atd.

Na sobotu 3. března 2007 byl naplánován autobusový zájezd do Harrachova na program „Setkání s Krakono-

šem“. Je škoda, že se zájezd pro malý zájem občanů neuskutečnil. Za 100,- Kč se do Harrachova, kde je na co se dívat, cestu nikdo nepořídíme. Je to již třetí zájezd, který odpadl. Byl to zájezd do pražského divadla, dále do Detenic prohlídka zámku, pivovaru s posezením ve středověké restauraci s ochutnávkou jídel a poslední zájezd do Harrachova. Nemyslím si, že se v obci pro

kulturu nic nedělá, je jen škoda, že se nevyužije nabídka akcí, která je různorodá a každý si může dle svého zájmu vybrat. Pokud máte z občanů jiný návrh nebo námět na uspořádání jakékoliv kulturní akce, dejte nám vědět.

Uvádím přehled akcí zastupitelstva obce na I. pololetí roku 2007:

- 23. března Josefovská zábava  
(Pokračování na str. 2)



Na prvním Obecním plese se všichni dobře bavili.

(Dokončení ze str. 1)

- duben pálení čarodějnic
- květen zájezd do divadla
- červen dětský den

Trochu z jiného soudku. Jak jsem již zmínil, obec je zametená, uklizená. Co mi začíná, ale vadit a i dalším občanům je množství psích exkrementů nacházejících se na místních komunikacích. Ano, vlastnit psa je dnes módní hit, ale někdy i nutnost. Je to další člen rodiny a o člena rodiny se přeci máme starat. A pokud člen rodiny (pes) dělá po obci nepořádek, obec by toto měla řešit.

#### Řešení existuje.

##### Jsou dvě možnosti:

1. Obecní úřad použije Zákon České národní rady o přestupcích č. 200/1990 Sb., § 47 a bude neukázněné majitele psů předvolávat na přestupkovou komisi k JUDr. Fománkovi.

2. Každý občan venčící psa po svém psím miláčkově znečištěnou komunikaci uklidí.

Zdá se mi druhá možnost lepší a schůdnější. Používat můžete vlastní sáčky nebo jsou na obecním úřadě k dostání speciální taštičky na sbírání psích exkrementů. Obecní úřad bude zatím tolerovat znečišťování travních porostů.

Obec připravuje nové značení ulic, které by mělo být jednotné a přehlednější. Dále obec připravuje nainstalování směšů pro snadnější orientaci



Díky sponzorským darům tak bohatá tombola ještě v obci nebyla.

turistů, ale i státních složek (záchranná služba, policie atd.).

Jistě už víte, že obec letos v červenci připravuje oslavy 950 let od první zmínky o obci v historických záznamech. U této příležitosti bychom chtěli pozvat i bývalé občany. Pokud někdo z občanů máte kontakt na bývalé obyvatele obce, realizační tým oslav Vás žádá k jejich předložení. Byli bychom rádi, aby se oslav zúčastnili i občané,

kteří již v obci nežijí a k obci mají jistý vztah.

Závěrem Vás zvou na procházku, ale i prohlídku moravského vodopádu, kdy jsme cestu v zimních měsících pracovníky na VPP obnovili a zprůchodnili. Štěrková cesta začíná od bývalého domu Zikánových v Kaolince. U vodopádu bude ještě instalována informativní cedule o vodopádu.

Miroslav Suchý, starosta obce

## JSME DOBŘÍ HOSPODÁŘI?

Hospodaření obce je posuzováno z hlediska výše výdajů, které obec každoročně vydává na jednotlivé oblasti své působnosti. S položkou výdajů úzce souvisí i rozvoj obce.

Podíváme-li se na jednotlivé výdaje dle schváleného rozpočtu obce na rok 2007, dojdeme k závěru, že výdajové položky jsou více či méně ovlivnitelné.

Mezi ovlivnitelné nespomě patří i výdaj uvedený pod číslem 31, tj. „TS - odvoz - celkem“ s plánovaným výdajem 320 000,- Kč. Tyto finanční prostředky jsou z obecního rozpočtu vydávány za nájem a odvoz tzv. „velkoobjemového kontejneru“. Náhodnou kontrolou náplně kontejneru zjišťujeme, že jeho náplň tvoří převážně listí, větve, nahnilé ovoce a stavební odpad. Tedy odpad, který do velkoobjemového kontejneru nepatří.

Velkoobjemový kontejner má sloužit pro objemný odpad, což je složka komunálního odpadu, pro kterou nelze použít běžnou sběrnou nádobu s ohledem na jeho rozměr, hmotnost nebo vlastnosti (nábytek, koberce, šrot apod.).

Tím, že kontejner plníme listím ... a stavebním odpadem navíc porušujeme vyhlášku obce č. 1/2003 o systému shromažďování, sběru, přepravě, třídění, využívání a odstraňování odpadů vznikajících na katastrálním území obce a o systému nakládání se stavebním odpadem.

**V čl. 4, odst. 1 vyhlášky se stanovují, citují:**

(1) Při provádění stavebních prací, případně demolic nebo rekonstrukcí objektů, musí být odpad ukládán tak, aby nedocházelo k nepříznivému estetickému ani hygienickému dopadu na prostředí v obci, tzn. ukládat tento odpad do rozměrově vhodných kontejnerů, pokud není přímo odvážen z místa vzniku k využití nebo zneškodnění.

Zneškodnění nebo využití stavebního odpadu zajistí fyzická osoba na své náklady v souladu se zákonem o odpadech.

#### **V čl. 5, odst. 1 vyhlášky se stanovují, citují:**

(1) Odpad ze zeleně pocházející z činnosti fyzických osob při údržbě zeleně musí být ukládán tak, aby nedocházelo k nepříznivému estetickému ani hygienickému dopadu na prostředí v obci. Zneškodnění nebo využití odpadu zajistí fyzická osoba v souladu se zákonem o odpadech.

Odpad ze zeleně lze přece využít v procesu kompostování a po jeho skončení hmotu využít pro zkvalitnění půdy vlastní zahrádky. Pokud odpad ze zeleně nelze takto využít, musí ten, kdo jej produkuje, zajistit zneškodnění nebo využití odpadu v souladu se zákonem o odpadech, ale na vlastní náklady. Přesunout svou povinnost na druhého (v tomto případě na obec) je velice jednoduché a ekonomicky výhodné. Je to ale správné? Uspořené finanční prostředky by se daly využít lépe. Třeba na rozvoj obce. **Zn.**

# ZÁPIS Z 3. ZASEDÁNÍ ZASTUPITELSTVA OBCE DOLNÍ ZÁLEZLY, KTERÉ SE KONALO DNE 26. 2. 2007

Jednání zastupitelstva se konalo v zasedací místnosti Obecního úřadu Dolní Zálezly od 18.00 hod., ukončeno bylo v 19.00 hod. Jednání vedl starosta obce, pan Miroslav Suchý.

■ **Přítomno:** 7 členů zastupitelstva obce (viz prezenční listina).

■ **Omluveni:** -

■ **Neomluveni:** -

■ **Občané:** 4

■ **Hosté:** -

## 1. ZAHÁJENÍ, OVĚŘENÍ PŘÍTOMNOSTI ZASTUPITELŮ

Starosta přivítal členy zastupitelstva obce a občany obce. Konstatoval, že zasedání zastupitelstva obce je schopno se usnášet.

Starosta určil zapisovatele pro pořízení zápisu z 3. zasedání Zastupitelstva obce: sl. Dmrtovou.

Ověřovateli zápisu byli určeni: p. JUDr. Zeman a p. MUDr. Kenschill a vypracováním usnesení p. Veselý.

V případě potřeby starosta předloží návrh na složení návrhové komise - a tento nechá odsouhlasit.

Dále starosta předložil návrh programu 3. veřejného zasedání Zastupitelstva obce tak, jak byl vyvěšen na úředních deskách :

### ■ Program:

- 1) Zahájení, ověření přítomnosti zastupitelů
- 2) Schválení Studie proveditelnosti protipovodňového opatření v obci
- 3) Informace o činnosti policie v obci
- 4) Kultura v obci
- 5) Slovo starosty
- 6) Diskuse občanů k projednávaným bodům
- 7) Diskuse členů zastupitelstva
- 8) Projednávání a schválení usnesení
- 9) Závěr zasedání

Doplnění nebo připomínky členů zastupitelstva obce k programu zasedání nebyly vzneseny.

Hlasování o programu dnešního zasedání zastupitelstva obce:

**pro: 7, proti: 0, zdržel se: 0**

Program dnešního zasedání zastupitelstva obce byl schválen.

## 2. SCHVÁLENÍ STUDIE PROVEDITELNOSTI PROTIPOVODŇOVÉHO OPATŘENÍ V OBCI

Hlasování o schválení Studie proveditelnosti protipovodňového opatření v obci:

**pro: 7, proti: 0, zdržel se: 0**

ZO schválilo Studii proveditelnosti protipovodňového opatření v obci.

## 3. INFORMACE O ČINNOSTI POLICIE V OBCI

Informaci podal JUDr. Zeman.

## 4. KULTURA V OBCI

Starosta informoval zúčastněné o plánovaných kulturních akcích na první pololetí roku 2007.

ZO bere na vědomí.

## 5. SLOVO STAROSTY

a) Vyřízení žádosti o přeložku kabelových skříní v obci.

Po jednání s ČEZ o přeložku kabelových skříní, z důvodu vypínání el. energie při povodních, se ČEZ písemně zavázalo, že požadované úpravy provede na své náklady.

ZO bere na vědomí.

b) Prodej pozemku p. p. č. 1743/1 - část pozemku paní Mgr. Kozejové.

Hlasování o prodeji části pozemku p. p. č. 1743/1.

**pro: 0, proti: 7, zdržel se: 0**

ZO neschválilo prodej části pozemku p. p. č. 1743/1.

c) 14. 7. 2007 Obec Dolní Zálezly slaví 950 let od její první zmínky v historických pramenech.

Obec Dolní Zálezly dostala od Krajského úřadu Ústeckého kraje dotaci ve výši 50 000,- Kč na uspořádání oslavy.

d) Pro Mikroregion Milada příspěvek 10,- Kč/1 občana na rok 2007.

Hlasování o příspěvku pro Mikroregion Milada.

**pro: 7, proti: 0, zdržel se: 0**

ZO schválilo příspěvek pro Mikroregion Milada.

e) Obec Dolní Zálezly požádala o dotaci na opravu Květinové ulice.

Zatím jsme se dostali do užšího výběru.

ZO bere na vědomí.

f) Vyhlášení záměru prodeje pozemku p. p. č. 902/35 a 920/2.

Hlasování o vyhlášení záměru prodeje pozemků:

**pro: 7, proti: 0, zdržel se: 0**

ZO schválilo vyhlášení záměru prodeje pozemků.

g) Žádost Mateřské školy o schválení hospodářského výsledku za rok 2006.

Hlasování o hospodářském výsledku Mateřské školy za rok 2006:

**pro: 7, proti: 0, zdržel se: 0**

ZO schválilo hospodářský výsledek Mateřské školy za rok 2006.

h) Rozpočtové opatření č. 1/2007. Obec Dolní Zálezly dostala dotaci na výkon státní správy ve výši 35 000,- Kč.

Hlasování o rozpočtovém opatření č. 1/2007:

**pro: 7, proti: 0, zdržel se: 0**

ZO schválilo rozpočtové opatření č. 1/2007.

i) Podepsání závazku k bezplatnému převzetí vybudovaných protipovodňových opatření.

Hlasování o podepsání závazku k bezplatnému převzetí vybudovaných protipovodňových opatření:

**pro: 7, proti: 0, zdržel se: 0**

ZO schválilo podepsání závazku k bezplatnému převzetí vybudovaných protipovodňových opatření.

j) Opatření zvýšeného nájemného v nájemních bytech obce.

Nájemné se zvýšilo o 1,15,- Kč/m<sup>2</sup> a to z 10,85 Kč na 12 Kč/1m<sup>2</sup>.

Zvýšení nájemného je od 1. 6. 2007.

Hlasování o zvýšení nájemného v nájemních bytech obce:

**pro: 7, proti: 0, zdržel se: 0**

ZO schválilo zvýšení nájemného v nájemních bytech obce.

k) Zpráva finančního výboru.

Starosta obce navrhl zastupitelstvu odvolání finančního výboru, z důvodu nesplnění zadaného úkolu zastupitelstvem obce (provedení finanční kontroly za II. pol. r. 2006):

1. Finanční výbor nesplnil termín zápisu o finanční kontrole.

2. Zápis neobsahoval například provedení kontroly čerpání rozpočtu obce za II. pol. r. 2006.

Hlasování o odvolání z funkce předsedkyně a členů finančního výboru:

**pro: 5 (JUDr. Zeman, MUDr. Konšchill, M. Suchý, J. Veselý, M. Loněk) proti: 0**

**zdržel se: 2 (Mgr. Vávrová, J. Houžvičková)**

ZO schválilo odvolání z funkce předsedkyně a členů finančního výboru.

l) Schválení nového finančního výboru.

Návrh: předseda - JUDr. Viktor Zeman

Hlasování o předsedovi finančního výboru:

**pro: 4, proti: 0, zdržel se: 3**

ZO schválilo návrh nového předsedy finančního výboru JUDr. Zemana.

Návrh: člen - Jiří Veselý

Hlasování o členovi finančního výboru:

**pro: 4, proti: 0, zdržel se: 3**

ZO schválilo návrh nového člena finančního výboru p. Veselého.

Návrh: člen - Miloslav Pokomý

Hlasování o členovi finančního výboru:

**pro: 5, proti: 0, zdržel se: 2**

ZO schválilo návrh nového člena finančního výboru p. Pokomého.

#### 6. DISKUSE OBČANŮ K PROJEDNÁVANÝM BODŮM

Diskuse se nikdo nezúčastnil.

#### 7. DISKUSE ČLENŮ ZASTUPITELSTVA

Žádné připomínky.

#### 8. PROJEDNÁNÍ A SCHVÁLENÍ USNESENÍ

O návrhu usnesení z 3. zasedání zastupitelstva obce, které přečetl pan Veselý, nechal starosta hlasovat.

Hlasování:

**pro: 7, proti: 0, zdržel se: 0**

ZO schválilo návrh usnesení z 3. zasedání zastupitelstva obce.

#### 9. ZÁVĚR ZASEDÁNÍ

Poděkování členům zastupitelstva obce za spolupráci při přípravě a jednání zastupitelstva obce a občanům za účast na jednání.

V obci Dolní Zálezly dne 26. 2. 2007

Zapsala:

**Renata Dmottová**

Ověřovatelé zápisu:

**JUDr. Zeman, MUDr. Konšchill**

Starosta obce: **Miroslav Suchý**

## USNESENÍ Z 3. VEŘEJNÉHO ZASEDÁNÍ ZASTUPITELSTVA OBCE DOLNÍ ZÁLEZLY, KONANÉHO DNE 26. 2. 2007

### I. ZO SCHVALUJE:

1. Studii protipovodňových opatření zpracovanou firmou AZ Consult spol. s r. o.
2. Poplatek pro Mikroregion Milada v částce 10,- Kč/1 občana za rok 2007.
3. Záměr prodeje pozemků p. č. 902/35 o výměře 358 m<sup>2</sup> a p. č. 920/2 o výměře 17 m<sup>2</sup>.
4. Hospodářský výsledek Mateřské školy za rok 2006.
5. Rozpočtové opatření č. 1/2007 v částce 35 000,- Kč.
6. Výši nájemného v obecních bytech a to 12,- Kč/m<sup>2</sup> od 1. 6. 2007.
7. Bezúplatné převzetí vybudovaných protipovodňových opatření do majetku obce.
8. Odvolání finančního výboru z důvodu nesplnění zadaného úkolu zastupitelstvem obce.

9. Zvolení nového finančního výboru ve složení: předseda JUDr. Viktor Zeman, členové Jiří Veselý a Miloslav Pokorný od 26. 2. 2007.


### II. ZO NESCHVALUJE:

1. Prodej části pozemku p. č. 1743/1 o výměře 87 m<sup>2</sup> navrhovatelům, manželům Kozejovým.

### III. ZO BERE NA VĚDOMÍ:

1. Splnění všech zadaných úkolů z 2. veřejného zasedání ZO.

Zapsal: **Jiří Veselý**  
Schválil: **Miroslav Suchý**



*Krása Českého středohoří, jehož je naše obec součástí.*

# Přicházejí svátky jara...

Jsou tady svátky jara, svátky pomlázek a vajíček. Pojd'te se s námi podívat na něco málo z historie velikonoce, jak se slaví křesťanské velikonoce nebo například co slovo VELIKONOCE znamená...

## VELIKONOCE - NĚCO Z HISTORIE

- Velikonoční týden je poslední týden 40ti denního půstu před velikonoce -mi se nazývá pašijový, svatý nebo veliký.

- Velikonoce jsou nejvýznamnějším svátkem křesťanské církve, je spojený s památkou umučení a vzkříšení Krista. Velikonoce se však slavily ještě v době předkřesťanské. Zřejmě navazovaly na svátek židovský - pesach - památka vysvobození Židů z egyptského zajetí a později také oslavovali příchod Mesiáše. Pohané vítali jaro a začátek zemědělských prací.

- Velikonoce jsou pozůstatkem roku řízeného současně sluncem - slunovrat a měsícem - úplněk. Od počátku se křesťané snažily oddělit velikonoce od židovského svátku pesach. Vedli se také spory o datum mezi Alexandrií a Římem.

- Asi koncem 6. stol. byl přijat obecně způsob výpočtu data velikonoce - Alexandrijský způsob. Vychází ze zásady slavit velikonoce po jarní rovnodennosti - 21. 3. v neděli po prvním jarním úplňku. Takto stanovená neděle může být v rozmezí od 22. 3. do 25. 4. pro určování data jsou různé tabulky.

## KŘESŤANSKÉ VELIKONOCE

Vzkříšení Ježíše Krista je pro křesťany centrálním bodem jejich víry, smrt není konec, ale nový začátek nového života

Proto se o Velikonocích zvěstuje, že život zvítězil nad smrtí, pravda nad lží, spravedlnost nad nespravedlností a láska nad nenávisť

Na velikonoce se křesťané připravují 40ti denním obdobím nazývaným postní doba, které začíná Popeleční středou. Je to původně doba, kdy lidé toužící přijmout křest (katechumeni) zintenzivnili svoji přípravu. Ostatní Křesťané se brzy připojili, aby si tak sami svoji víru oživil. Po velikonocích nastává velikonoční doba, která trvá 50 dní do svátku „Seslání Ducha svatého“, kdy se připomíná další událost. Velikonoce -mi totiž nic neskončilo. Apoštolové se v dalších 40ti dnech setkávali se vzkříšeným Kristem. Při posledním setkání jim Kristus řekl, že již ho nevidí, ale

dostanou zvláštní posilu - Ducha svatého. Ten dostali za dalších 10 dní.

Vlastní velikonoce se slaví v tzv. svatém týdnu, který začíná Květnou nedělí. Ve velikonočním období se nosí bílá barva, barva světla, barva která připomíná roucha, která si oblékali nově pokřtění v prvotní církvi, aby symbolizovala nový život

## CO ZNAMENÁ SLOVO VELIKONOCE?

Velikonoce - na začátku našeho letopočtu ukřižován Ježíš Kristus a v noci ze soboty na neděli se odehrál zázrak zmrtvýchvstání. Proto se ta noc nazývá Velkou nocí. A od ní je odvozen i náš název velikonoce. O tom, co se tehdy odehrálo se zachovalo velmi málo historických pramenů a žádný z nich neudává přesné datum. Tradice klade neděli po „Velké noci“ na první jarní úplněk, kdy slaví svůj velký svátek Pesach (přechod Rudým mořem) i Židé.

**Proč se šlehalo a ještě dál šlehat nebo proč se na každém kroku objevují velikonoční vajíčka? K čemu je dobrý velikonoční beránek? Možná nevíte. Rádi Vám napovíme...**

### ● Pomlázka

Dynovačka, mrskačka, šlehačka, binovačka, na Moravě - tatary, březové metličky

### ● Proč se šlehalo???

Abyste byla děvčata zdravá, pilná, a veselá celý rok.

Předání svěžesti, mladosti a zdraví mladého proutku.

Hospodář vyšlehal čeládku, aby nebyla liná.

Také na znamení přátelství mezi rodinami - děti nechodily k těm sousedům, jejichž rodiče nebyli zadobře.

### ● Vysévání obilí

Znamená počátek zemědělských prací.

Do sesazovaných misek používáme rychlené jarní květiny např. hyacint, narcis, krokus, tulipán, sněženky a petrkličky atd. Součástí aranžmá může být vyseté obilí, rychlené větve keřů, malovaná vajíčka a ozdobná zvířátka. Vytváříme sesazované misky, aranžmá na stůl a na zavěšení, ošatky, košíky, jarní kytice a vázy. Převládající barvy jsou žlutá, oranžová, zelená a jasně modrá, které jsou hřejivé, veselé a jásavé


### ● Velikonoční beránek

Pohané - symbol beránka byl velmi rozšířený již v předkřesťanské tradici v celé středomořské civilizaci, ovládané po tisíciletí pastevcí

- **Židové** - ovce symbolizovaly Izraelitu jako člena „Božího stáda“, i židovský Bůh je označován za pastýře, který bere své ovce do náručí, beránek se také zbíjel na památku vyvedení Izraele z egyptského otroctví.

- **Křesťané** - v křesťanské církvi se beránek stal symbolem Božího Beránka, Krista a znázorňuje se s praporem vítězství.

- **Na Šumavě** se věřilo, že jeho posvěcení pomůže najít pocestným ztracenou cestu z lesů.



## VELIKONOČNÍ VAJÍČKO

● bylo již odpradávná symbolem plodnosti, úrodnosti, života a vzkríšení, v předkřesťanských dobách bylo někde dokonce dáváno do hrobu k mrtvému

● Zvyk konzumovat vejce v době svátků souvisel pravděpodobně i s postem, který Velikonocům předcházel, a při kterém se vejce jíst nesměla.

● Ve spojení s lidovou tradicí vznikl zvyk zdobení vajíček doprovázený řadou obřadů a pověr

● Je také symbolem životní síly, narození, nesmrtelnosti, návratu jara a skořápka pocit bezpečí

● Vejce něco skrývá, je jako zamčený hrob, ve kterém je přesto ukryt život


● Tady je zřetelné symbolické spojení se Zmrtvýchvstáním Ježíše a s křesťanskými Velikonocemi.

● Symbolem nového života je již od pohanských dob

## VELIKONOČNÍ ZAJÍČEK

● v mytologii řecké, egyptské, čínské symbolizuje štěstí, plynoucí čas, krátkost života.

● v Bibli je zajíc řazen mezi stvoření „maličká na Zemi a moudřejší nad murdce“, symbolizuje chudé, skromné



a pokomé, přesto se k němu křesťanství staví s jistým odstupem kvůli jeho užívání jako symbolu smyslnosti.

● Dnes je označován za toho, kdo o Velikonocích přináší vajíčka, nejlépe čokoládová - přišel k nám z Německa.

● Jiný názor na vznik spojení velikonočního zajíce s vajíčkem poukazuje

na zvyk, kdy se do chleba upečeného ve formě zajíce položilo velikonoční vejce, čímž se sdružily tyto dva symboly.

● Bývalo také zvykem, aby kmotři zvali děti k tzv. honění velikonočního zajíce, to znamenalo, hledání ukrytých vajíček v zahradě.

# Zkontrolujte střechu hned, jakmile roztaje sníh

Zima je konečně za námi. S jarem přichází čas, kdy musíme pečlivě zkontrolovat stav střechy a okapů a zjistit, zda a v jakém rozsahu je poničil mráz, led, sníh a vítr. Nepodceňujte ani letošní mírnou zimu. Rychlé odhalení závady nám často může ušetřit větší finanční výdaje, než když ji zjistíme o mnoho týdnů později.

„Obecně je možné poradit: zkontrolovat střešní krytinu, veškeré oplechování na střeše a zatmelení kolem spojů hran plechu s komínem a zdí. Dobré je také zkontrolovat nátěry střešních oken a pokud je třeba, tak vyčistit plechy za komínem, vikýřem, nebo střešním oknem, aby mohla odtékat voda.

U starších střešních oken může zatékat pod viko, proto i zde je vhodná kontrola. Do celkové předjarní revize střechy zahrňte kontrolu sněhových zábran, pokud je máte a hromosvodů. I když letošní zima nebyla nijak krutá, je vhodné zkontrolovat případné poškození okapů, a to jak prohnutí žlabů, tak i háků následkem váhy sněhu,“ říká Karel Skokan, klempíř a majitel firmy,

kteřá se již dlouhá léta úspěšně zabývá montáží především ocelových střešních systémů.

### Až se jaro zeptá

Poškození, které se po zimě může objevit, často souvisí se špatným výběrem střešní krytiny podle zátěžové oblasti nebo nedodržení technologického postupu při samotném zhotovení střechy. Při sesuvu velkého množství sněhu může docházet k uvolnění tašek ze střešního pláště.

Na střeše o rozloze 100 m<sup>2</sup> se při 30 cm sněhové vrstvě může vytvořit ledovec vážící 30 tun. Při takovém zatížení dochází často k poruchám střešní krytiny, zejména skládané. Zvláště dále se tento masiv v době tání do pohybu.

Nejhorší pro střechu je střídání počasí sněh, mráz, oteplení a následně opět mráz. Vlivem prudkých změn může dojít až k odpadávání klasických skládaných tašek. Pokud je rozsah poškození střechy větší, je nejlepší zavolat odborníka.

Ze zákona je záruka na práci dva roky, ale jsou firmy, které nabízejí tři, pěti i desetiletý pozáruční servis. Příkladem nekvalitně odvedené práce

mohou být například nedokonale provedené difúzní fólie. Takové závady se často projeví právě až po tužších zimách. Nezapomeňte na kontrolu všech klempířských prvků.

### Vybírejte odolnou krytinu

Eliminovat problémy se sněhovou nadílkou lze již vhodnou volbou krytiny, okapového systému i samotným řešením střešního štítu. „Je důležité zvláště v horských oblastech vybírat odolnou krytinu bez zbytečných spár a spojů a větší sklon střechy, které mohou samy o sobě zabránit mnoha případným problémům,“ říká Pavel Kovanic vedoucí prodeje střešních a stěnových systémů Lindab.

„Krytina se stojatou drážkou Lindab Seamline, má již z továrny povrch upravený vrstvou laku o síle 50 mikronů, která nejméně padesát let nevyžaduje téměř žádnou údržbu ani obnovu nátěru.“ Hladký povrch navíc snižuje hromadění sněhu v zimě, v ostatních ročních obdobích pak zamezuje zachytávání prachu a nečistot, proto na takové střeše nerostou mechy jako u tvrdých krytin. Falcová krytina je použitelná pro

střechy se sklonem již od 4°, a to i na obloukové střechy nebo vikýře.

Pokud máte po letošních sněhových kalamitách obavu o statiku střešní konstrukce, může pro vás být i dobrou alternativou ke klasické betonové tašce lehká pozinkovaná krytina (např. Lindab-Topline), která napodobuje tvar, vzhled i barevnost klasické skládané krytiny a při tom dosahuje prakticky desetiny její hmotnosti. Takový váhový rozdíl je důležitý především při rekonstrukcích starších objektů.


### Svody a žlaby natřít nebo vyměnit?

První, co bychom měli v případě žlabů a odtokových rour po zimě udělat, je zkontrolovat, zda jsou v pořádku a zda správně těsní spoje. Pokud nejsou průchodné, je nutné je okamžitě vyčistit (nezapomeňme na mřížky a odtoky), na což nám stačí silnější proud vody, nebo mechanicky vymést.

Následně musíme zkontrolovat těsnost okapových rour. Vlivem váhy sněhu může dojít k jejich poškození či prohnutí. Obří rampouchy (správně střechýly), které často vidáme na horách mohou vážit i několik tun.

U plastových okapů je montáž snadná, spojení (případně výměnu) okapových žlabů, například prasklých mrazem, můžeme provést třeba pomocí lepidla nebo tmelu. U pozinkovaných okapů jsou pak jami měsíce časem pro údržbu a nátěry. Odborníci doporučují provádět úpravu po roce oxidace povrchu ve vnějším prostředí.

Kdo je ale chytrý a chce si ušetřit každoroční dřinu s natíráním nebo problémy se zkroucenými a popraskanými plastovými okapy, může si pořídit okap z pozinkované oceli, který už je opatřen ochranou vrstvou laku. Jejich hlavní výhodou jsou minimální požadavky na



údržbu, díky povrchové úpravě není třeba okapy natírat minimálně 50 let.

„Ocel s ochrannou povrchovou úpravou dávají ve výsledku žlabům, svodům i všem doplňkům vynikající vlastnosti,“ říká Marek Dítě manažer produktu LindabRainline. „Švédská ocel zaručuje vysokou pevnost výrobku a barevná povrchová vrstva mu poskytuje ochranu před povětrnostními vlivy a zaručuje stálobarevnost.“ Vybrat si můžete z osmi odstínů a sladit okapy s barvou střechy nebo fasády domu.

### 10 dobrých rad, jak postupovat při revizi střechy po zimě:

1. Zjistit stav střešní krytiny.

2. Provéřit oplechování střešních prvků a průniků (komínů, světlíků, vikýřů, odvětrávacích prvků).

3. Vyčistit plechy za komínem, vikýřem nebo střešním oknem (pokud je třeba), aby mohla odtékat voda.

4. Prohlédnout okapy, odtokové roury (dát pozor zejména na prohnuté žlaby, pokřivené nosné háky či těsnost jednotlivých dílů).

5. Vyčistit okapy.

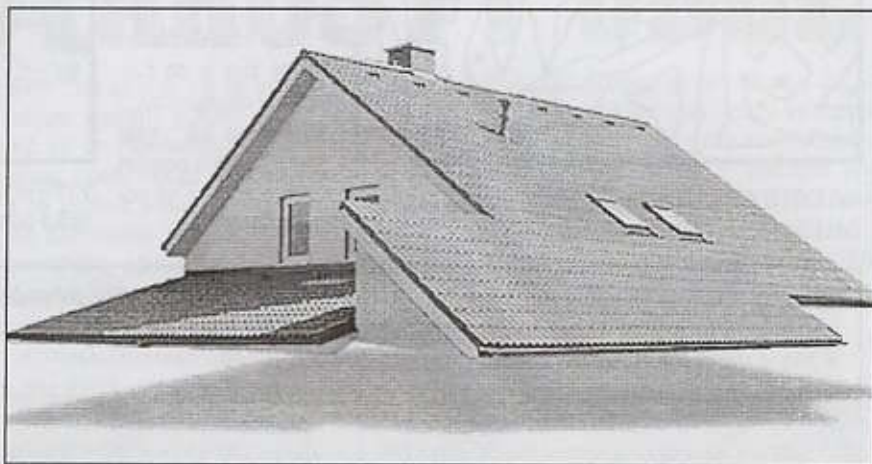
6. U starších pozinkovaných okapů dát pozor na korozi a u plastových prověřit možné popraskání vlivem mrazu.

7. Zkontrolovat těsnění (pozor na jeho zpuchnutí!) a kvalitu nátěrů střešních dřevěných oken.

8. Důkladně projít podkroví, zda někde nezateká, nebo dokonce netvořili se na částech dřevěných krovů houba a zaplísnění.

9. Nesumarizovat množství poškození uvedených částí (pokud jde o malé závady, ty odstraníme sami, u velkých zavoláme odborníky).

10. Revize by měla být minimálně jedenkrát do roka, optimální je ale dvakrát.



## POZOR NA DIVOKÉ KOČKY

**Kočka je domácí zvíře, ale dobře přežívá i ve volné přírodě. Zvláště má-li dostatek potravy a nerušená místo pro denní spánek. Doslova smečky koček se vyskytují v parcích, zahradách, ve větších areálech firem, poblíž nemocnic i na dalších veřejných prostranstvích. Nikdo je nechce. Jsou pro nás požehnáním nebo postrachem?**

*Podle veterináře divoké kočky, ale i číci domácí, o které se nikdo nestará a které ve volné přírodě zdivočely, jsou velice nebezpečné pro člověka.*

*Mohou přenášet infekční nemoci i na člověka - prašivinu, svrab (scabies), vzteklinu, toxokarózu, toxoplasmózu.*

*Když pohladíte kočičku napadenou prašivinou, za několik dnů se vám na kůži objeví nesvědivé kruhovitě strupovité útvary, na kterých přestávají růst vlasy a chlupy. Dostane-li*

*se vám prašivina do vlasů, přijdete i o vlasy. Kočky mohou přenášet také boreliózu. Nebezpečná jsou tato zvířata zejména pro děti, která se hrají na pískovištích, kam se divoké kočky chodí vyměšovat.*


*Nemusíte se s micinkou vůbec setkat, stačí sáhnout si na její výkaly a po inkubační době nemoc propukne.*

*Na toulavé kočky mohou šeredně doplatit i zahrádkáři. Čícy při svých toulkách znečišťují svými výkaly zahrady a rovněž i zeleninu. I když si takto „označenou“ mrkev nebo jahodu dokonale omyjete, může se stát, že kočka měla toxoplasmózu a na plodu uspěla oocysta, tedy vývojové stadium parazita. Stejně můžete při práci na zahradě dostat toxokarózu, které původcem je škrkavka. Parazit přežívá ve výkalech infikovaných koček a pak se dostává do půdy. Nemoc se projevuje bolestmi břicha, zvracením a postižení oka.*

# Pro chvíle dobré pohody.

■ Přešel automobilista slepici. Popadl nebožku za nohy a nese ji k nejbližšímu stavení, kde před vrátky zevluje kluk. „Poslyš, je tohleto vaše slepice?“ „Nejspíš ne, pane. My placatý nemáme.“

■ Pepíček říká mamince: „Maminko, děti se mi ve škole smějí, že mám velké zuby. Je to pravda?“ – „To víš, že není. Děti přehanej. Ale teď už koukej zavřít pus, abys nam nepoškrábal parkety.“



NAJDETE OBRÁZEK? – Začerněte políčka označená puntíky a objevte obrázek.

■ „Hoši, nemůžete do toho granátu řezat. Vždyť vám vybuchne!“ – „Nevadí, pane poručíku. My máme ještě jeden.“



■ Uvaděčka stojí u pokladny a dívá se na mladou dívku, která si prohlíží obrázky z nového filmu, a povídá jí:

„Máš smůlu, děvče. Tenhle film je do patnácti let nepřístupný...“ „Mně je to fuk,“ nato devče. „Stejně nemám nikoho, kdo by mi pohlídal dítě!“



VYBÍRAVÁ TURISTKA – Poznáte, kterou nádobu si turistka odnesla z obchodu?

■ Velitel útvaru se vrátí ze štábu a jeho zástupce mu podává hlášení – za jeho nepřítomnosti k žádné mimořádné události nedošlo.

– Až, jak říká, na jednu zlomenou lopatu. – „Jakou lopatu?“

„Zlomila se, když jsme pochovávali toho základáka.“

„Jakého základáka?“

„Uhořel při výbuchu muničního skladu.“

„Jakém výbuchu?“ „Ten jsem způsobil já v opilosti nedopalkem cigarety.“

„Nechte si už ty fóry. Přece vím, že nekouříte ani nepijete!“

„Taky byste začal kouřit a chlastat, kdyby váš starý vodjel na štáb, vy měl jednotku na krku a někdo vám ukradl zástavul!“



MÁTE POSTŘEH? – Který ze snímků nesouhlasí se skutečností?

NAJDETE CESTU?



**ZPRAVODAJ**

Vydává Obecní úřad v Dolních Zálezlech ve spolupráci s firmou **MAPA VYDAVATELSTVÍ** ÚSTÍ NAD LABEM • Nevyžádané příspěvky se nevracejí. • Náklad tohoto vydání je 250 výtisků. • Pro občany obce výtisk zdarma • Ústí nad Labem.

TENTO ZPRAVODAJ JE ZAREGISTROVÁN NA MINISTERSTVU KULTURY V PRAZE – evidenční číslo: MK ČR E 10350.